

## Paro Registrado.

**Mayo 2022**

### FICHA TERRITORIAL: Comarca Gúdar-Javalambre

Unidad: nº personas

Fuente: Instituto Aragonés de Empleo

#### Por grupo de edad y sexo

	Total	Hombres	Mujeres
16-19	9	7	2
20-24	19	9	10
25-29	28	14	14
30-34	27	10	17
35-39	23	8	15
40-44	36	18	18
45-49	26	13	13
50-54	48	19	29
55-59	45	23	22
60-64	50	18	32
<b>Total</b>	<b>311</b>	<b>139</b>	<b>172</b>

#### Por sector de actividad económica y sexo

CNAE-2009	Total	Hombres	Mujeres
Agricultura, ganadería y pesca	20	14	6
Industria y energía	36	17	19
Construcción	16	13	3
Servicios	224	89	135
Sin empleo anterior	15	6	9
<b>Total</b>	<b>311</b>	<b>139</b>	<b>172</b>

#### Por sección de actividad económica y sexo

CNAE-2009	Total	Hombres	Mujeres
Agricultura, ganadería, silvicultura y pesca	20	14	6
Industrias extractivas	2	2	0
Industria manufacturera	33	15	18
Suministro de agua, actividades de saneamiento, gestión de residuos y descontaminación	1	0	1
Construcción	16	13	3
Comercio al por mayor y al por menor; reparación de vehículos de motor y motocicletas	34	13	21
Transporte y almacenamiento	9	5	4
Hostelería	63	23	40
Información y comunicaciones	3	1	2
Actividades financieras y de seguros	1	1	0
Actividades inmobiliarias	1	0	1
Actividades profesionales, científicas y técnicas	11	3	8
Actividades administrativas y servicios auxiliares	23	9	14
Administración Pública y defensa; Seguridad Social obligatoria	42	23	19
Educación	8	5	3
Actividades sanitarias y de servicios sociales	11	1	10
Actividades artísticas, recreativas y de entretenimiento	10	3	7
Otros servicios	4	1	3
Actividades de los hogares como empleadores de personal doméstico; actividades de los hogares como productores de bienes y servicios para uso propio	4	1	3
Sin clasificar	15	6	9
<b>Total</b>	<b>311</b>	<b>139</b>	<b>172</b>

La actividad económica indica aquélla en la que el parado realizó su último trabajo, según la Clasificación Nacional de Actividades Económicas de 2009 (CNAE-2009)

## Paro Registrado.

**Mayo 2022**

### FICHA TERRITORIAL: Comarca Gúdar-Javalambre

Unidad: nº personas

Fuente: Instituto Aragonés de Empleo

### Por nivel de formación y sexo

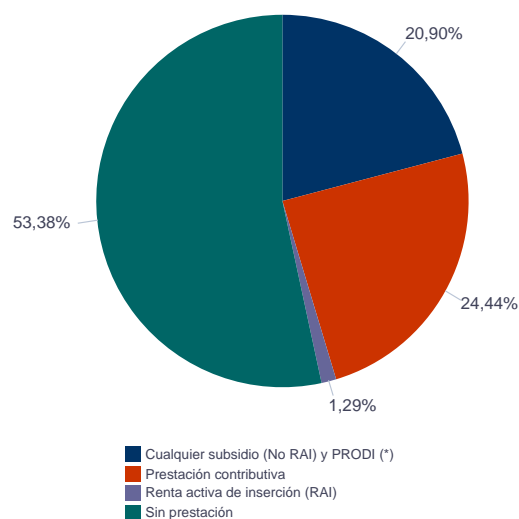
		Total	Hombres	Mujeres
<b>Educación primaria</b>	Educación Primaria o inferior	62	30	32
		<b>62</b>	<b>30</b>	<b>32</b>
<b>Primera etapa de educación secundaria</b>	Primera etapa de educación secundaria	167	81	86
		<b>167</b>	<b>81</b>	<b>86</b>
<b>Segunda etapa de educación secundaria</b>	Bachillerato	16	7	9
	Enseñanza media de formación profesional	23	6	17
		<b>39</b>	<b>13</b>	<b>26</b>
<b>Enseñanza superior</b>	Enseñanza superior de formación profesional	13	5	8
	Enseñanza superior universitaria	30	10	20
		<b>43</b>	<b>15</b>	<b>28</b>
<b>Total</b>		<b>311</b>	<b>139</b>	<b>172</b>

NOTA: La tabla de nivel de formación se basa en la Clasificación Nacional de Educación 2000 (INE). Se ha seleccionado el nivel educativo más alto adquirido por el demandante parado.

### Por tipo de prestación y sexo

	Total	Hombres	Mujeres
Sin prestación	166	71	95
Prestación contributiva	76	40	36
Cualquier subsidio (No RAI) y PRODI (*)	65	25	40
Renta activa de inserción (RAI)	4	3	1
<b>Total</b>	<b>311</b>	<b>139</b>	<b>172</b>

(\*) PRODI= Programa temporal de protección por desempleo e inserción, RAI = Renta activa de inserción.



## Paro Registrado.

**Mayo 2022**

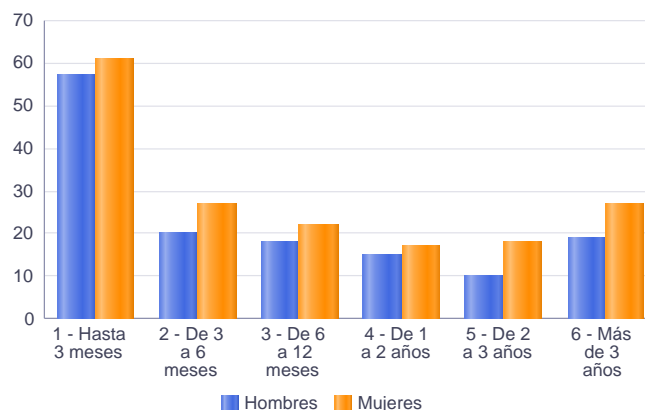
FICHA TERRITORIAL: **Comarca Gúdar-Javalambre**

Unidad: nº personas

Fuente: Instituto Aragonés de Empleo

### Por tiempo en situación laboral como desempleado y sexo

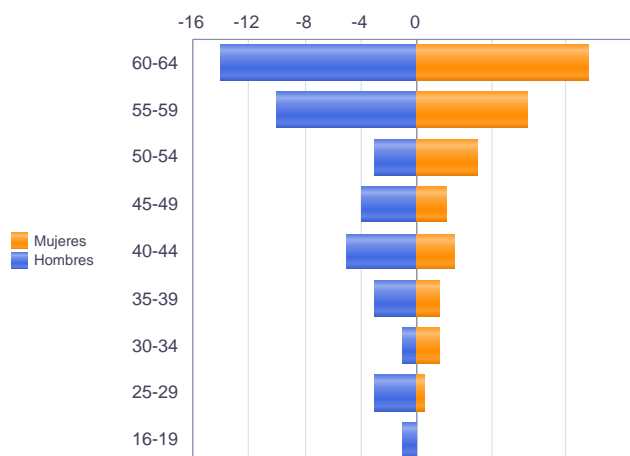
		Total	Hombres	Mujeres
<b>Corta Duración</b>	Hasta 3 meses	118	57	61
	De 3 a 6 meses	47	20	27
	De 6 a 12 meses	40	18	22
		<b>205</b>	<b>95</b>	<b>110</b>
<b>Larga Duración</b>	De 1 a 2 años	32	15	17
	De 2 a 3 años	28	10	18
	Más de 3 años	46	19	27
		<b>106</b>	<b>44</b>	<b>62</b>
<b>Total</b>		<b>311</b>	<b>139</b>	<b>172</b>



### Parados de larga duración\* por grupo de edad y sexo

	Total	Hombres	Mujeres
16-19	1	1	0
25-29	4	3	1
30-34	4	1	3
35-39	6	3	3
40-44	10	5	5
45-49	8	4	4
50-54	11	3	8
55-59	25	10	15
60-64	37	14	23
<b>Total</b>	<b>106</b>	<b>44</b>	<b>62</b>

\* Más de 12 meses como desempleado



Piramide por valores Absolutos

## Paro Registrado.

**Mayo 2022**

FICHA TERRITORIAL: **Comarca Gúdar-Javalambre**

Unidad: nº personas

Fuente: Instituto Aragonés de Empleo

### Por sector de actividad económica, nacionalidad y sexo

	Españoles			Extranjeros comunitarios (UE-27)			Extranjeros no comunitarios		
	Total	Hombres	Mujeres	Total	Hombres	Mujeres	Total	Hombres	Mujeres
Agricultura, ganadería y pesca	12	8	4	5	4	1	3	2	1
Construcción	13	10	3	2	2	0	1	1	0
Industria y energía	20	7	13	8	7	1	8	3	5
Servicios	197	79	118	17	8	9	10	2	8
Sin empleo anterior	6	2	4	1	0	1	8	4	4
<b>Total</b>	<b>248</b>	<b>106</b>	<b>142</b>	<b>33</b>	<b>21</b>	<b>12</b>	<b>30</b>	<b>12</b>	<b>18</b>

### Ranking de ocupaciones más solicitadas por los demandantes parados, por sexo

Cod. Ocupación	Ocupación	Total	Hombres	Mujeres
97001104	Peones de la industria manufacturera, en general	77	50	27
92101050	Personal de limpieza o limpiadores en general	66	10	56
52201079	Dependientes de comercio, en general	61	7	54
95431028	Peones forestales	49	36	13
61201028	Jardineros, en general	49	31	18
51101026	Cocineros, en general	47	8	39
51201049	Camareros, en general	46	21	25
96021013	Peones de la construcción de edificios	43	40	3
43091029	Empleados administrativos, en general	41	5	36
97001056	Peones de la industria de la alimentación, bebidas y tabaco	38	22	16
92101027	Camareros de pisos (hostelería)	25	0	25
95111016	Peones agrícolas, en general	25	20	5
57101013	Asistentes domiciliarios	22	0	22
84121035	Conductores de furgonetas, hasta 3,5 t.	20	16	4
81531046	Operadores de máquina industrial de coser a la plana, excepto peletería, calzado, marroquinería y guantería de piel	15	1	14
71211015	Albañiles	15	15	0
98111024	Mozos de carga y descarga, almacén y/o mercado de abastos	12	12	0
96011029	Peones de obras públicas, en general	12	9	3
91001018	Empleados de hogar	11	0	11
55001018	Cajeros de comercio	11	0	11

NOTA: Cada demandante puede solicitar hasta 6 ocupaciones.